


**STICHTING AFWIKKELING
MAROR-GELDEN OVERHEID**

Archief Philip Staal

JAARVERSLAG 2008



INHOUD

	Pagina
1. Verslag bestuur	
1. De taken van de stichting	4
2. Bestuur	4
3. Uitbestede taken	4
4. Werkzaamheden	5
2. Financiële verantwoording 2008	
Balans per 31 december	8
Staat van baten en lasten	9
Toelichting	
Algemeen	10
Balans per 31 december	13
Staat van baten en lasten	20
Overige gegevens	
Accountantsverklaring	25
Bijlagen	
Bijlage I	Toegezegde uitkeringen/betalingen Kamer III
Bijlage II	Personalía van de stichting
	27
	28



Stichting Afwikkeling Maror-gelden Overheid

3 augustus 2009
Jaarverslag 2008

1. VERSLAG BESTUUR



Verslag Bestuur

1. De taken van de stichting:

- a. Het afhandelen van bezwaren en voeren van verweer in(hogere) beroepen gericht tegen besluiten ten aanzien van de verdeling van de gelden welke door de rijksoverheid eenmalig ter beschikking zijn gesteld als erkenning van achteraf geconstateerde tekortkomingen in het rechtsherstel na de Tweede Wereldoorlog en in het overheidshandelen ter zake;
- b. Het uitoefenen van de financiële en bedrijfsmatige controle op de afwikkeling van meerjarige projecten;
- c. Het op basis van de uitkeringsreglementen nemen van besluiten, die in het kader van de afwikkeling van de verdeling van de hiervoor onder a vermelde gelden (nog) noodzakelijk zijn.

2. Bestuur

Het bestuur van SAMO bestaat uit ten hoogste 5 natuurlijke personen, waarvan de meerderheid woonplaats in Nederland heeft. Ten minste een bestuurder bezit de hoedanigheid van meester in de rechten. In ontstane vacatures wordt zo spoedig mogelijk voorzien. Drie bestuurders worden benoemd door de vereniging Centraal Joods Overleg (CJO) en twee bestuurders worden benoemd door de Stichting Platform Israël (SPI). Samenstelling en taken van het bestuur bleven in het verslagjaar ongewijzigd.

3. Uitbestede taken:

De monitoring en pre-advisering ten behoeve van de te nemen besluiten inzake alle projecten is voor de gehele duur uitbesteed aan KPMG Management Services te Den Haag. De kosten van dit contract worden gedragen door het Ministerie van Financiën.

De monitoring van projecten in Israël geschiedde tot ultimo 2005 door de Stichting Collectieve Maror-gelden Israël (SCMI) en wordt sinds januari 2006 door de bestuursleden in Israël zelf gedaan met behulp van personeel dat door SPI ter beschikking wordt gesteld.

In Nederland zijn het bestuurssecretariaat en de financiële administratie sinds september 2005 ondergebracht bij KPMG Management Services. Voor juridische adviezen en ondersteuning inzake de bezwaarschriftenprocedure en (hogere) beroepszaken wordt Pels Rijcken & Droogleever Fortuijn ingeschakeld. Mazars Paardekooper Hoffman N.V. is benoemd tot extern accountant voor het jaar 2008.



4. Werkzaamheden

Volgens de statuten worden de vergaderingen van het bestuur gehouden ter plaatse binnen Nederland of Israël, te bepalen door degene die de vergadering bijeenriep.

Het SAMO-bestuur heeft in de verslagperiode 4 keer voltallig vergaderd; twee maal in Nederland en tweemaal in Israël.

Er is een reglement "geografische taakverdeling" dat met name de werkwijze regelt welke bestuursleden betrokken zijn bij de monitoring van projecten in Nederland en in Israël. Voor zover het projecten en werkzaamheden betreft van de Nederlands-Joodse gemeenschap in Israël worden deze uitgevoerd door de voorzitter van de Stichting en door de bestuurders van de Stichting die door de SPI zijn benoemd. Voor zover genoemde werkzaamheden betrekking hebben op projecten en werkzaamheden in Nederland worden deze uitgevoerd door de voorzitter van de Stichting en de bestuurders van de Stichting die door het CJO zijn benoemd.

De monitoring en besluitvorming ten aanzien van de Nederlandse projecten geschiedde naast digitale afstemming in een 4-tal projectvergaderingen. In Israël werden besluiten genomen in 7 projectvergaderingen. De voorzitter was hierbij niet in persoon aanwezig, maar werd in alle gevallen digitaal geconsulteerd inzake de te nemen beslissing. Voorts waren er een aantal hoor- en infozittingen met subsidieaanvragers, zowel in Nederland als in Israël, ter bespreking van hun project.

De volgende cijfers per 31 december 2008 geven een indruk van de voortgang van de afwikkeling. Ter vergelijking zijn de aantallen per ultimo 2007 toegevoegd.

	<u>Ultimo 2008</u>	<u>ultimo 2007</u>
Totaal aantal toegekende projecten in Nederland	340	340
- volledig afgewikkeld	228	181
- ingetrokken / vastgesteld op € 0	<u>53</u>	<u>38</u>
Resteert af te wikkelen in Nederland	59	121
Totaal aantal toegekende projecten in Israël	53	53
- volledig afgewikkeld	44	20
- ingetrokken	<u>2</u>	<u>1</u>
Resteert af te wikkelen in Israël	7	32



Statistische Afdeling van de Dienst der Openbare Administratie

Statistische Jaarboek
Jaarverslag 1998

In 1998 heeft de Dienst der Openbare Administratie de statistische gegevens over de economische activiteit van de Nederlandse ondernemingen verzameld en verwerkt. Deze gegevens zijn de basis voor de statistische jaarverslagen over de economische activiteit van de Nederlandse ondernemingen.

De statistische jaarverslagen over de economische activiteit van de Nederlandse ondernemingen zijn de basis voor de statistische jaarverslagen over de economische activiteit van de Nederlandse ondernemingen.

De statistische jaarverslagen over de economische activiteit van de Nederlandse ondernemingen zijn de basis voor de statistische jaarverslagen over de economische activiteit van de Nederlandse ondernemingen.

De statistische jaarverslagen over de economische activiteit van de Nederlandse ondernemingen zijn de basis voor de statistische jaarverslagen over de economische activiteit van de Nederlandse ondernemingen.

Statistische Afdeling van de Dienst der Openbare Administratie



Stichting Afwikkeling Maror-gelden Overheid

3 augustus 2009
Jaarverslag 2008

2. FINANCIËLE VERANTWOORDING 2008

**BALANS PER 31 DECEMBER**


ACTIVA	31 december 2008		31 december 2007	
	€	€	€	€
Vlottende activa				
<i>Vorderingen</i>				
Ministerie van Financiën	(1)	-	-	
Overlopende activa	(2)	<u>30</u>	<u>2.806</u>	
		30		2.806
<i>Liquide middelen</i>	(3)	<u>18.902.114</u>	<u>19.708.964</u>	
		<u>18.902.144</u>	<u>19.711.770</u>	
PASSIVA				
Uitdelingsvermogen	(4)			
Individuele uitkeringen		178.389	178.389	
Collectieve uitkeringen		<u>12.467.419</u>	<u>11.266.486</u>	
		12.645.808		11.444.875
Bestemmingsreserve	(5)	1.088.122		1.222.805
Kortlopende schulden				
Beschikkingen Kamer I	(6)	99.213	99.213	
Beschikkingen Kamer II	(7)	4.897.788	6.317.493	
Beschikkingen Kamer III	(7)	127.359	567.553	
Crediteuren		-	28.598	
Overlopende passiva	(8)	<u>43.854</u>	<u>31.233</u>	
		<u>5.168.214</u>	<u>7.044.090</u>	
		<u>18.902.144</u>	<u>19.711.770</u>	



STAAT VAN BATEN EN LASTEN

		Werkelijk 2008 €	Werkelijk 2007 €
A. UITKERINGEN			
Collectieve uitkeringen Kamer II	(7)	-	5.000
Vrijval toekenningen aanvragers Kamer II	(7)	-298.488	-561.994
Vrijval toekenningen aanvragers Kamer III		-75.862	-
Koersresultaat Kamer III	(9)	6.095	-20.902
		<hr/>	<hr/>
Rentebaten	(10)	-368.255 -830.598	-577.896 -790.571
		<hr/>	<hr/>
Ten laste/ten gunste van uitdelingsvermogen		-1.198.853	-1.368.467
		<hr/>	<hr/>
B. UITVOERINGSKOSTEN			
Bestuurskosten	(11)	115.265	116.646
Administratiekosten	(12)	45.940	41.656
Accountantskosten	(13)	18	17.255
Juridische ondersteuning	(14)	8.978	11.651
Diverse kosten	(15)	28.075	10.249
		<hr/>	<hr/>
Rente baten		198.276	197.457
Bijzondere baten en lasten		-63.593	-37.411
		<hr/>	<hr/>
Saldo uitvoeringskosten		134.683	171.578
		<hr/>	<hr/>
Resultaatbestemming uitvoeringskosten			
Bestemmingsreserve		-134.683	-171.578

In verband met de herrubricering van kosten in 2008 zijn de cijfers over 2007 eveneens aangepast om over een juiste cijfer vergelijking te beschikken.



TOELICHTING ALGEMEEN

Oprichting en activiteiten

Stichting Maror-gelden Overheid is opgericht bij notariële akte d.d. 1 december 2000. De stichting is formeel gevestigd te Amsterdam, feitelijk in Den Haag, en te Amsterdam bij het handelsregister ingeschreven onder nummer 1712 7843. Doel van de stichting is het beheren en (doen) verdelen van de gelden welke door de rijksoverheid eenmalig ter beschikking zijn gesteld aan de Nederlandse-Joodse gemeenschap ter erkenning van achteraf geconstateerde tekortkomingen in het rechtsherstel na de Tweede Wereldoorlog, een en ander overeenkomstig de door het bestuur vastgestelde en door de Minister van Financiën goedgekeurde uitkeringsreglementen.

De feitelijke (voorbereidings-)werkzaamheden van de stichting zijn aangevangen in augustus 2000. Het bestuur van de stichting heeft in de vergadering op 4 december 2000 de verplichtingen welke tijdens de voorbereidingsperiode zijn aangegaan bekrachtigd.

Eind 2004 waren de werkzaamheden zover afgerond dat naar de mening van de Minister van Financiën het overheidstoezicht per 31 december 2004 beëindigd zou kunnen worden. In dit kader zijn bij notariële akte d.d. 23 december 2004 de naam en de statuten van de stichting gewijzigd. De naam van de stichting luidt thans Stichting Afwikkeling Maror-gelden Overheid, afgekort SAMO. Op 23 juni 2005 is artikel 3 in de statuten gewijzigd. De stichting heeft ten doel:

- a. het afhandelen van bezwaar- en eventuele beroepsschriften alsmede het verweer voeren in beroepen en het eventueel instellen van of verweer voeren in hoger beroepen.
- b. Het uitoefenen van de financiële en bedrijfsmatige controle op de afwikkeling van meerjarige projecten welke van de stichting een bijdrage hebben ontvangen.
- c. Het op basis van de uitkeringsreglementen van de stichting nemen van besluiten die in het kader van de afwikkeling van de verdeling van gelden nog noodzakelijk zijn.

Jaarverslaggeving

Het boekjaar van de stichting is gelijk aan het kalenderjaar. Tenzij anders vermeld, luiden alle bedragen in Euro's.

De financiële verantwoording dient – ingevolge de voorwaarden van de Minister van Financiën – een zodanig inzicht te geven dat een verantwoord oordeel kan worden gevormd over de aanwending en besteding van de verstrekte gelden. De financiële verantwoording en het jaarverslag worden zo spoedig mogelijk door het bestuur vastgesteld. De financiële verantwoording 2008 is door het bestuur vastgesteld op 3 augustus 2009.



Grondslagen voor de waardering van activa en passiva en de bepaling van het resultaat

Uitgangspunt voor de waardering van de activa en passiva en voor de bepaling van het resultaat is de historische uitgaafprijs dan wel de nominale waarde, rekening houdend met eventuele voorzieningen. Gezien de korte looptijd van het project zijn aanschaffingen van materiële vaste activa niet geactiveerd maar direct ten laste van het resultaat gebracht.

Activa en verplichtingen in Israëlische Shekel (NIS) worden omgerekend naar de rapporteringsvaluta euro tegen de koers per balansdatum, welke per 31 december 2008 NIS 5,30 per Euro bedroeg. Uitbetalingen worden verantwoord tegen een gemiddelde koers. Eventuele koersverschillen worden verantwoord in het jaar van betaling.

Presentatie baten en lasten

De stichting kent twee gescheiden geldstromen, namelijk ter zake van de uitkeringen en ter zake van de uitvoeringskosten. Dit onderscheid wordt ook gevolgd in de staat van baten en lasten.

Uitdelingsvermogen

Het vermogen van de stichting bestaat conform artikel 3, lid 1 van de statuten uit:

- het door de overheid toegezegde bedrag ad f 350 miljoen;
- de bedragen welke op basis van de uitkeringsreglementen zijn uitgekeerd en daarna zo spoedig mogelijk aan de stichting zijn terugbetaald;
- de renten over voornoemde bedragen.

Het aanvangsvermogen ad f 350 miljoen is rentedragend vanaf 21 maart 2000. Per 31 december 2000 was dit vermogen aangegroeid tot f 361,9 miljoen. Van dit vermogen wordt 90% aangewend voor het doen van individuele uitkeringen. Het restant ad 10% is bestemd voor uitkeringen aan collectieve doelen, waarvan 74% ten goede komt aan collectieve doelen in Nederland en 26% aan collectieve doelen in Israël.

Individuele uitkeringen

Het bedrag van een individuele uitkering is in 2000 per portie vastgesteld op f 8.400 (€ 3.811,75), exclusief de uitkering welke geschiedt door Stichting Individuele Maror-gelden.

Indien na afloop van de uitkeringsperiode blijkt dat het vermogen individuele uitkeringen niet geheel zijn uitgekeerd, moet – ingevolge het uitkeringsreglement - het overschot worden overgeheveld naar het “vermogen uitkeringen voor collectieve doelen”, met dien verstande dat het over te hevelen bedrag niet hoger zal liggen dan een bedrag ter grootte van 20% van het “uitdelingsvermogen individuele uitkeringen” ten tijde van de aanvang van de uitkeringen, verminderd met het oorspronkelijke deel van het vermogen voor collectieve doelen (artikel 5, lid 1 uitkeringsreglement individuele uitkeringen).



Indien daarna nog een saldo voor individuele uitkeringen resteert, volgt een tweede uitkering. De aanvangsdatum is – ingevolge het hiervoor genoemde reglement – 1 december 2000, of zoveel eerder als uitkeringen hebben plaatsgevonden.

Na afloop van de aanvraagtermijn (i.c. 31 december 2001) kon de omvang van het restant uitdelingsvermogen individuele uitkeringen worden bepaald. Daarbij bleek dat voldoende vermogen aanwezig was om het maximaal toegestane bedrag over te hevelen naar uitdelingsvermogen collectieve doelen. De omvang van het daarna nog resterende uitdelingsvermogen individuele uitkeringen liet toe om een tweede uitkering te doen van € 1.328 per portie.


Na deze tweede uitkering resteerde een uitdelingsvermogen individuele uitkeringen van € 5.786.091. In 2003 heeft uit dit resterende uitdelingsvermogen individuele uitkeringen een slotuitkering plaatsgevonden van € 240 per portie. In totaal is door SMO een bedrag van f 11.855, ofwel € 5.379,75 per portie uitgekeerd.

Collectieve uitkeringen

Het uitdelingsvermogen voor collectieve uitkeringen is bestemd voor bijdragen aan projecten van de Joodse gemeenschap in Nederland en de Nederlands-Joodse gemeenschap in Israël en wel in een verhouding van 74% voor Nederland en 26% voor Israël. In totaal is voor collectieve doelen een bedrag beschikbaar gekomen van € 31.140.478. Hiervan is bestemd voor collectieve doelen in Nederland een bedrag van € 23.043.953 en voor collectieve doelen in Israël een bedrag van € 8.096.525. Het bestuur van SMO heeft besloten de uitkeringen voor collectieve doelen in twee rondes (in 2003 en 2004) te doen plaatsvinden.

Uitvoeringskosten

Met ingang van 1 september 2005 kwamen alle kosten, met uitzondering van de kosten van de monitoring van de collectieve uitkeringen, geheel voor rekening van SAMO. De stichting heeft hiertoe van het Ministerie van Financiën een bedrag ontvangen van € 1.670.000. De kosten van de monitoring komen rechtstreeks voor rekening van het Ministerie van Financiën.

**TOELICHTING BIJ DE BALANS PER 31 DECEMBER****Vorderingen (1)**

Ministerie van Financiën	31 december 2008	
	€	€
a. Inzake 2004		
Stand per 1 januari 2005	214.279	
Nagekomen kosten 2004 (in 2005)	<u>47.013</u>	
	261.292	
Ontvangen voorschot	165.000	
Betalingen door Ministerie	<u>78.600</u>	
		17.692
b. Inzake 2005		
Kosten januari – augustus 2005	11.424	
Ontvangen van Ministerie	<u>17.584</u>	
		-6.160
c. Afschrijving vordering op Ministerie		<u>-11.532</u>
Per saldo te vorderen		<u>-</u>

Per 23 mei 2008 is met het Ministerie van Financiën overeenstemming bereikt over de jaarstukken 2004, het definitief afsluiten van de SMO periode en de eindafrekening van de bevoorschotting tot en met september 2005. Overeengekomen is dat er tussen SAMO en het Ministerie van Financiën geen bedragen meer te vorderen c.q. te verrekenen zijn. Uit dien hoofde is de vordering ad Euro 11.532,00 vervallen.

De nadere specificatie (tot en met 2004) luidt als volgt:

	Kosten	Bijdrage	Voor-	Saldo
	€	SIM	schotten	€
	€	€	€	€
2000	1.381.953	-	431.091	950.862
2001	<u>5.777.978</u>	<u>453.780</u>	<u>6.105.794</u>	
	7.159.931	453.780	6.536.886	169.265
2002	<u>2.385.594</u>	-	<u>2.445.316</u>	
	9.545.525	453.780	8.982.202	109.543
2003	<u>1.380.768</u>	-	<u>1.500.000</u>	
	10.926.293	453.780	10.482.202	-9.689
2004	<u>1.723.968</u>	-	<u>1.500.000</u>	
	<u>12.650.261</u>	<u>453.780</u>	<u>11.982.202</u>	<u>214.279</u>



Stichting Afwikkeling Maror-gelden Overheid

3 augustus 2009
Jaarverslag 2008

Overlopende activa (2)

	31 december 2008	31 december 2007
Rente ABN AMRO Bank	€ 30	€ 50
Vooruitbetaalde bedragen	-	2.756
	<u>30</u>	<u>2.806</u>

Liquide middelen (3)

	31 december 2008	31 december 2007
Ministerie van Financiën IRC 28.70.12.492 (uitkeringen)	€ 654.909	€ 383.922
Ministerie van Financiën IRC 28.70.12.493 (deposito)	18.210.000	18.655.000
ABN AMRO (uitvoeringskosten)	15.344	40.823
ABN AMRO (deposito)	2.484	2.460
Bank Leumi (NIS) (projectenrekening)	19.376	101.498
Bank Leumi (EUR) (bestuurrekening)	-	9.743
Bank Leumi (NIS) (deposito)	-	513.160
Betalingen onderweg	-	2.358
	<u>18.902.113</u>	<u>19.708.964</u>

Ministerie van Financiën

Met het Ministerie van Financiën en de ING Bank is een overeenkomst gesloten inzake "zero balance" financiering. Uitkeringen worden ten laste van de rekening bij ING Bank verricht; het saldo wordt door het Ministerie dagelijks aangezuiverd tot nul. Over het saldo in rekening-courant en op deposito met het Ministerie wordt rente vergoed dat gelijk is aan EONIA (Euro Overnight Index Average) en termijndeposito. In het saldo per 31 december 2008 respectievelijk 31 december 2007 is de rente over het betreffend jaar verwerkt.



Stichting Afwikkeling Maror-gelden Overheid

3 augustus 2009
Jaarverslag 2008

Uitdelingsvermogen (4)

Het verloop is als volgt:

	<u>Totaal</u>	<u>Individuele</u>	<u>Collectieve</u>
	<u>€</u>	<u>uitkeringen</u>	<u>uitkeringen</u>
		<u>€</u>	<u>€</u>
Aanvangsvermogen	158.823.076	142.940.768	15.882.308
Rente 21 maart 2000 – 30 november 2000	4.780.184	4.302.166	478.018
Vermogen op aanvangsdatum	163.603.260	147.242.934	16.360.326
Rente 1 december 2000 - 31 december 2000	627.326	627.326	-
Uitkeringen 2000	-110.541	-110.541	-
Stand per 31 december 2000	164.120.045	147.759.719	16.360.326
Rente 2001	4.696.400	4.696.400	-
Uitkeringen 2001	-95.716.321	-95.716.321	-
Stand per 31 december 2001	73.100.124	56.739.798	16.360.326
Overheveling	-	-13.088.261	13.088.261
Rente 2002	1.644.555	1.644.555	-
Uitkeringen 2002	-39.420.521	-39.420.521	-
Dotatie voorziening aanvragers	-89.480	-89.480	-
Stand per 31 december 2002	35.234.678	5.786.091	29.448.587
Rente 2003	841.171	841.171	-
Uitkeringen 2003	-6.465.992	-6.465.992	-
Vrijval voorziening aanvragers	20.055	20.055	-
Nog te beslissen op bezwaren/beroepzaken	p.m.	p.m.	-
Stand per 31 december 2003	29.629.912	181.325	29.448.587
Rente 2004	590.754	-	590.754
Individuele uitkeringen Kamer I	-8.918	-8.918	-
Uitkeringen 2004 Kamer II	-18.471.901	-	-18.471.901
Uitkeringen 2004 Kamer III	-3.990.519	-	-3.990.519
Vrijval voorziening aanvragers	1.414	1.414	-
Stand per 31 december 2004	7.750.742	173.821	7.576.921
Rente 2005	517.625	-	517.625
Toekenningen Kamer II	-41.437	-	-41.437
Vrijval toekenningen aanvragers II	165.575	-	165.575
Toekenningen Kamer III	-135.032	-	-135.032
Koersresultaten Kamer III	-120.011	-	-120.011
Vrijval voorziening aanvragers I	3.196	3.196	-
Stand per 31 december 2005 (transporteren)	8.140.658	177.017	7.963.641



Stichting Afwikkeling Maror-gelden Overheid

3 augustus 2009
Jaarverslag 2008

	<u>Totaal</u>	<u>Individuele</u>	<u>Collectieve</u>
	<u>€</u>	<u>uitkeringen</u>	<u>uitkeringen</u>
	€	€	€
Stand per 31 december 2005 (transport)	8.140.658	177.017	7.963.641
Rente 2006	583.512	-	583.512
Toekenningen Kamer II	-670	-	-670
Vrijval toekenningen aanvragers II	175.454	-	175.454
Correctie wegens dubbeltelling aanvragers II	1.180.784	-	1.180.784
Koersresultaten Kamer III	-4.702	-	-4.702
Vrijval voorziening aanvragers I	1.372	1.372	-
Stand per 31 december 2006	<u>10.076.408</u>	<u>178.389</u>	<u>9.898.019</u>
Rente 2007	790.571	-	790.571
Toekenningen Kamer II	-5.000	-	-5.000
Vrijval toekenningen aanvragers II	561.994	-	561.994
Koersresultaten Kamer III	20.902	-	20.902
Vrijval voorziening aanvragers I	-	-	-
Stand per 31 december 2007	<u>11.444.875</u>	<u>178.389</u>	<u>11.266.486</u>
Rente 2008	830.598	-	830.598
Correctie Toekenningen Kamer II	2.080	-	2.080
Vrijval toekenningen aanvragers II	298.489	-	298.489
Vrijval toekenningen aanvragers III	75.861	-	75.861
Koersresultaten Kamer III	-6.095	-	-6.095
Vrijval voorziening aanvragers I	-	-	-
Stand per 31 december 2008	<u>12.645.808</u>	<u>178.389</u>	<u>12.467.419</u>



Stichting Afwikkeling Maror-gelden Overheid

3 augustus 2009
Jaarverslag 2008

<i>Recapitulatie verloop</i>	<u>Totaal</u>	<u>Individuele</u>	<u>Collectieve</u>
	<u>€</u>	<u>uitkeringen</u>	<u>uitkeringen</u>
		<u>€</u>	<u>€</u>
Aanvangsvermogen	158.823.076	142.940.768	15.882.308
Rente	15.902.696	12.111.618	3.791.078
Overheveling	-	-13.088.261	13.088.261
Totaal beschikbaar voor uitkeringen	<u>174.725.772</u>	<u>141.964.125</u>	<u>32.761.647</u>
Individuele uitkeringen Kamer I	141.722.293	141.722.293	-
Voorziening aanvragers Kamer I	63.443	63.443	-
Collectieve uitkeringen Kamer II	16.134.631	-	16.134.631
Collectieve uitkeringen Kamer III	<u>4.159.597</u>	<u>-</u>	<u>4.159.597</u>
Totaal toegezegde uitkeringen t/m 2008	<u>162.079.964</u>	<u>141.785.736</u>	<u>20.294.228</u>
Saldo 31 december 2008	<u>12.645.808</u>	<u>178.389</u>	<u>12.467.419</u>

Onder uitkeringen wordt hier verstaan de toegekende uitkeringen. Het op toegekende uitkeringen nog niet uitbetaalde bedrag is in de balans opgenomen onder Kortlopende schulden.

Individuele uitkeringen

In de afgelopen jaren hebben drie uitkeringen plaatsgevonden. De bedragen per portie zijn:

	<u>Bedrag</u>
	<u>€</u>
• 1 ^e ronde	3.811,75
• 2 ^e ronde	1.328,00
• 3 ^e ronde	<u>240,00</u>
Totale uitkering per portie	<u>5.379,75</u>

	<u>Aantal</u>	<u>Uitkering</u>
		<u>€</u>
• Belanghebbenden	19.197	103.276.389
• Plaatsvervangers (volledige porties)	<u>7.146</u>	<u>38.445.904</u>
	<u>26.343</u>	<u>141.722.293</u>



Stichting Afwikkeling Maror-gelden Overheid

3 augustus 2009
Jaarverslag 2008

Individuele uitkeringen

Ultimo 2008 waren er geen beroepsprocedures meer aanhangig.

Collectieve uitkeringen

Ultimo 2008 waren er geen beroepsprocedures meer aanhangig; alle bezwaarprocedures waren afgehandeld.

De verdeling van de voor uitkering beschikbare bedragen voor collectieve doelen over Nederland en Israël is – op grond van de steeds gehanteerde uitgangspunten en afspraken – als volgt.

	<u>Totaal</u>	<u>Nederland</u>	<u>Israël</u>
	€	€	€
Beschikbaar	32.761.647	24.243.619	8.518.028
Toegezegde uitkeringen t/m 2008	<u>20.294.228</u>	<u>16.134.631</u>	<u>4.159.597</u>
Saldo 31 december 2008	<u>12.467.419</u>	<u>8.108.988</u>	<u>4.358.431</u>

Bestemmingsreserve (5)

Ten behoeve van de afwikkeling van de stichting is van het Ministerie van Financiën in 2005 een “lumpsum” ontvangen van € 1.670.000 op basis van een door het bestuur van SAMO ingediende meerjarenbegroting. De kosten welke de stichting vanaf 1 september 2005 maakt, zullen door deze “lumpsum” gedekt worden, met uitzondering van de kosten inzake de monitoring van de collectieve uitkeringen, welke kosten rechtstreeks voor rekening komen van het Ministerie van Financiën.

Het verloop van deze post is als volgt:


	€
Stand per 1 januari 2008	1.222.804
Resultaat 2008	<u>-134.683</u>
Stand per 31 december 2008	<u>1.088.121</u>

Beschikkingen Kamer I (6)

Hieronder zijn opgenomen de ultimo 2008 nog uit te keren bedragen inzake individuele uitkeringen.

Beschikkingen Kamer II / III (7)

Hieronder zijn opgenomen de ultimo 2008 nog niet betaalde bedragen op in het verleden toegezegde uitkeringen. Een nadere specificatie voor Kamer III is opgenomen in bijlage I.



Stichting Afwikkeling Maror-gelden Overheid


3 augustus 2009
Jaarverslag 2008

Voor Kamer II is het verloop als volgt:

	€
Toekenning primo 2004	18.471.901
Betalingen in 2004	<u>-1.424.471</u>
Stand per 31 december 2004	17.047.430
Toekenning in 2005	41.437
Vrijval in 2005	-165.573
Betalingen in 2005	<u>-4.525.048</u>
Stand per 31 december 2005	12.398.246
Toekenning in 2006	670
Vrijval in 2006	-175.454
Correctie wegens dubbeltelling	-1.180.784
Betalingen in 2006	<u>-1.407.639</u>
Stand per 31 december 2006	9.635.039
Toekenning in 2007	5.000
Vrijval in 2007	-561.994
Betalingen in 2007	<u>-2.760.551</u>
Stand per 31 december 2007	6.317.494
Vrijval 2008	-298.489
Betalingen in 2008	<u>-1.121.217</u>
Stand per 31 december 2008	<u>4.897.788</u>

Overlopende passiva (8)

	31 december 2008	31 december 2007
	€	€
Accountantskosten	5.355	9.669
Nog te betalen bedragen	<u>38.499</u>	<u>21.564</u>
	<u>43.854</u>	<u>31.233</u>



TOELICHTING STAAT VAN BATEN EN LASTEN

A. Uitkeringen

Collectieve uitkeringen Kamer III (9)

Hieronder zijn opgenomen de bedragen welke in het verslagjaar zijn toegekend dan wel ingetrokken inzake bijdragen aan collectieve doelen.

Een specificatie van de toegezegde uitkeringen en de betalingen tot en met 31 december 2008 is opgenomen in bijlage I (Kamer III).

Ter toelichting op de uitkeringen door Kamer III dient het volgende:

	<u>NIS</u>	€	€
Toezeggingen 2004	22.477.250	3.990.519	
Toezeggingen 2005	<u>760.595</u>	<u>135.032</u>	
	<u>23.237.845</u>		4.125.551
Valutaverschillen bij uitbetalingen 2004		24.938	
Valutaverschillen bij uitbetalingen 2005		33.426	
Valutaverschillen waardering nog te betalen uitkeringen KIII 2005		<u>61.647</u>	120.011
Valutaverschillen bij uitbetalingen 2006		-19.244	
Valutaverschillen waardering nog te betalen uitkeringen KIII 2006		<u>23.946</u>	4.702
Valutaverschillen bij uitbetalingen 2007		-4.841	
Valutaverschillen waardering nog te betalen uitkeringen KIII 2007		-16.061	<u>-20.902</u>
Valutaverschillen bij uitbetalingen 2008		30.314	
Valutaverschillen waardering nog te betalen uitkeringen KIII 2008		-24.219	<u>6.095</u>
<i>Totaal ten laste van uitdelingsvermogen</i>			<u>4.235.457</u>



Stichting Afwikkeling Maror-gelden Overheid

3 augustus 2009
Jaarverslag 2008

Rentebaten (10)

Dit betreft de rente welke is ontvangen terzake van het saldo in rekening-courant en op deposito bij het Ministerie van Financiën.

B. Uitvoeringskosten

Onder dit hoofd worden de kosten verantwoord ter zake van de uitvoering van het gehele project. Voor zover BTW van toepassing is, luiden de bedragen inclusief BTW.

Bestuurskosten (11)

	Werkelijk 2008	Werkelijk 2007
	€	€
Kosten Nederland	34.114	22.835
Kosten Israel	17.031	21.156
Secretariaat Nederland	48.881	58.510
Secretariaat Israel	15.239	14.145
	<u>115.265</u>	<u>116.646</u>

Administratiekosten (12)

	Werkelijk 2008	Werkelijk 2007
	€	€
KPMG, uitvoeringsorganisatie (inclusief porti)	45.617	40.861
Betalingsverkeer	322	795
	<u>45.939</u>	<u>41.656</u>

In de kosten van KPMG van euro 45.617 voor het jaar 2008 is een bedrag van euro 10.410 opgenomen als zijnde nagekomen kosten die nog betrekking hebben op het jaar 2007. De feitelijke kosten voor 2008 bedragen dan euro 35.207 (euro 45.617 -/- euro 10.410) en voor 2007 euro 45.002 (euro 34.592 + euro 10.410).

Accountantskosten (13)

De kosten voor de accountants controle bedragen euro 5.355. In 2007 zijn er te veel accountants kosten opgenomen. Deze kosten zijn in 2008 afgeboekt. Derhalve bedraagt het saldo aan accountants kosten vertegenwoordigd in de cijfers van 2008 nagenoeg "nihil".

Juridische ondersteuning (14)

Dit betreft de kosten voor de inzet van Pels Rijcken & Drooglever Fortuijn advocaten en notarissen.



Stichting Afwikkeling Maror-gelden Overheid

3 augustus 2009
Jaarverslag 2008

Diverse kosten (15)

	Werkelijk 2008	Werkelijk 2007
	€	€
Koersresultaat	21.692	-1.448
Kosten Kamer I	2.967	5.038
Automatisering	1.433	1.410
Overige kosten	1.983	5.249
	<u>28.075</u>	<u>10.249</u>

Ultimo 2008 waren geen personeelsleden in dienst van de stichting (2007: geen).

Door een administratieve herwaardering van de Israelische Shekel, welke voorgaande jaren niet heeft plaatsgevonden, is er een incidenteel resultaat ontstaan welke betrekking heeft op 2008 en eerdere jaren. Dit resultaat is in 2008 genomen.



Stichting Afwikkeling Maror-gelden Overheid

3 augustus 2009
Jaarverslag 2008

A.B. Baumgarten
(voorzitter)

J.D. Richter
(secretaris)

A. Roet
(lid bestuur)

H. Troostwijk
(lid bestuur)

P.E. Joseph
(penningmeester)



Stichting Afwikkeling Maror-gelden Overheid

3 augustus 2009
Jaarverslag 2008

OVERIGE GEGEVENS

Aan: het bestuur van Stichting Afwikkeling Maror-gelden Overheid

ACCOUNTANTSVERKLARING

Wij hebben de in dit jaarverslag opgenomen financiële verantwoording 2008 van Stichting Afwikkeling Maror-gelden Overheid, statutair gevestigd te Den Haag bestaande uit het jaarverslag, de balans per 31 december 2008 en de staat van baten en lasten over 2008 met de toelichting gecontroleerd.

VERANTWOORDELIJKHEID VAN HET BESTUUR

Het bestuur van de stichting is verantwoordelijk voor het opmaken van de financiële verantwoording die het vermogen en het resultaat getrouw dient weer te geven, alsmede voor het opstellen van het jaarverslag, beide in overeenstemming met de Richtlijn voor de jaarverslaggeving 640 "Organisaties zonder winststreven". Deze verantwoordelijkheid omvat onder meer: het ontwerpen, invoeren en in stand houden van een intern beheersingssysteem relevant voor het opmaken van en getrouw weergeven in de financiële verantwoording van vermogen en resultaat, zodanig dat deze geen afwijkingen van materieel belang als gevolg van fraude of fouten bevat, het kiezen en toepassen van aanvaardbare grondslagen voor financiële verslaggeving en het maken van schattingen die onder de gegeven omstandigheden redelijk zijn.

VERANTWOORDELIJKHEID VAN DE ACCOUNTANT

Onze verantwoordelijkheid is het geven van een oordeel over de financiële verantwoording op basis van onze controle. Wij hebben onze controle verricht in overeenstemming met Nederlands recht. Dienovereenkomstig zijn wij verplicht te voldoen aan de voor ons geldende gedragsnormen en zijn wij gehouden onze controle zodanig te plannen en uit te voeren dat een redelijke mate van zekerheid wordt verkregen dat de financiële verantwoording geen afwijkingen van materieel belang bevat.

Een controle omvat het uitvoeren van werkzaamheden ter verkrijging van controle-informatie over de bedragen en de toelichtingen in de financiële verantwoording. De keuze van de uit te voeren werkzaamheden is afhankelijk van de professionele oordeelsvorming van de accountant, waaronder begrepen zijn beoordeling van de risico's van afwijkingen van materieel belang als gevolg van fraude of fouten. In die beoordeling neemt de accountant in aanmerking het voor het opmaken van en getrouw weergeven in de financiële verantwoording van vermogen en resultaat relevante interne beheersingssysteem, teneinde een verantwoorde keuze te kunnen maken van de controlewerkzaamheden die onder de gegeven omstandigheden adequaat zijn maar die niet tot doel hebben een oordeel te geven over de effectiviteit van het interne beheersingssysteem van de stichting. Tevens omvat een controle onder meer een evaluatie van de aanvaardbaarheid van de toegepaste grondslagen voor financiële verslaggeving en van de redelijkheid van schattingen die het bestuur van de stichting heeft gemaakt, alsmede een evaluatie van het algehele beeld van de financiële verantwoording.

Wij zijn van mening dat de door ons verkregen controle-informatie voldoende en geschikt is als basis voor ons oordeel.

Stichting Afwikkeling Maror-gelden Overheid
Den Haag


OORDEEL

Naar ons oordeel geeft de financiële verantwoording een getrouw beeld van de grootte en de samenstelling van het vermogen van Stichting Afwikkeling Maror-gelden Overheid per 31 december 2008 en van het resultaat over 2008 in overeenstemming met de Richtlijn voor de jaarverslaggeving 640 "Organisaties zonder winststreven".

Den Haag, 18 september 2009

MAZARS PAARDEKOOPEL HOFFMAN N.V.

N.W.A. van Nuland RA




Stichting Afwikkeling Maror-gelden Overheid

3 augustus 2009
Jaarverslag 2008
Bijlage I

Toegezegde uitkeringen/betalingen Kamer III:

Proj. nr	Organisatie	Project naam	Te betalen	Vrijval	Betaald	Te betalen
			31 dec. 2007	2008	2008	31 dec. 2008
			NIS	NIS	NIS	NIS
03-004	Jad Davids	entr.fee, mthfee,homecare	1.286.500		1.268.000	18.500
03-006	IOH	Aleh project	132.700	34	132.666	0
03-010	IOH	community coordinator	50.000	50.000		0
03-013	IOH	Keren Mejuchedet	200.000	200.000		0
03-020	Yahav- Sde Nechemia	ext. nursinghome	500.000			500.000
03-023	NINlemz	convert pilot home care	114.000		114.000	0
03-028	Lochamei Hagetaot	comp. And restoration	100.000		100.000	0
03-050	Center Dutch Jewry	inv. material Dutch Jewry	65.000		65.000	0
03-053	Center Dutch Jewry	backup and pr. of exist. interv.	30.000			30.000
03-059	Westerweel group	docum. Film	-3.500	-3.500		0
03-063	Re'ut - Beth Barth	social activities in the Home	37.500			37.500
03-078	IOH	improving contact groups	123.750	41.250	82.500	0
04-104	Dutch Jewish Orph	data verificatiion	75.000			75.000
04-123	Elah	Infocus	39.800		39.800	0
04-125	Rivgat Yotsee Holland	research possessions Orphans	75.000	87.792	-12.792	0
04-126	Rivgat Yotsee Holland	Cultural events	14.000			14.000
04-135	Dutch Jewry	CD recording Chazanoet				
		Curcacao	11.000		11.000	0
04-139	Dutch Jewry	funiture etc library	296.250	-200	296.450	0
04-157	Yoga & Meditation	Yoga & meditation lessons for				
	Turiya	Dutch	54.000	54.000		0
Totaal NIS			3.201.000	429.376	2.101.624	675.000
Koers NIS			5,64		5,47	5,30
			€ 567.553		€ 384.209	€ 127.358



Stichting Afwikkeling Maror-gelden Overheid

3 augustus 2009
Jaarverslag 2008
Bijlage II

Personalialia van de Stichting
(situatie per 3 augustus 2009)

Bestuur SAMO

A.B. Baumgarten
J.D. Richter
A. Roet
H. Troostwijk
P.E. Joseph

voorzitter vanaf 14 januari 2005
secretaris vanaf 9 februari 2005
penningmeester tot 22 april 2007, thans lid bestuur
vanaf 14 januari 2005
penningmeester vanaf 22 april 2007